In 8 Schritten zur Online-Buchung für Prospekt- und Flyerverteilung

Flyerverteilung24.de | AZ-SERVICE.de
Werbeservice von A bis Z – Ihr Erfolg ist unser Ziel.

1 Auswahl der Zustellgebiete

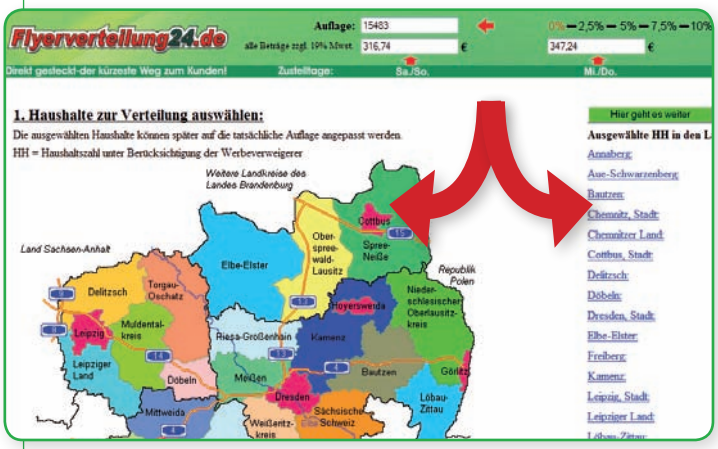

- Landkreis zur Bearbeitung auswählen

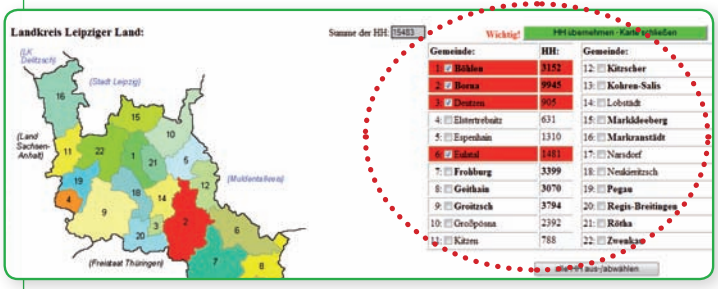

- Gemeinden zur Verteilung auswählen
- **!Haushalte übernehmen – Karte schließen!**
- Gegebenenfalls weitere Landkreise auswählen und bearbeiten



- In der Kopfzeile werden Verteilauflage und Zustellpreise permanent summarisch angezeigt

2 Angaben zu Ihrem Auftrag

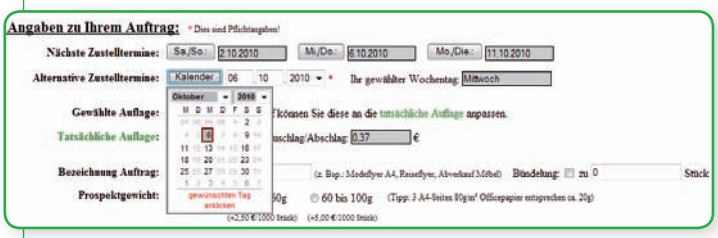

- Verteiltermin auswählen
- Gegebenenfalls Auflage anpassen
- Kurzbezeichnung des Produktes eingeben

3 Mengenrabatt, Gutscheincode oder Agenturrabatte auswählen

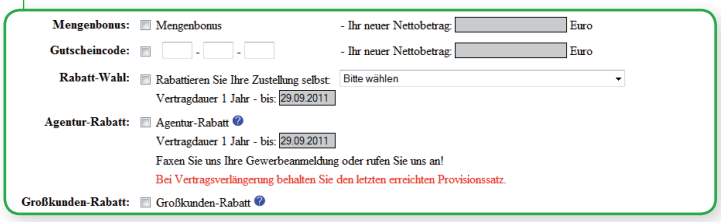

- Ihr neuer Nettobetrag wird aktualisiert angezeigt

4 Sie bestimmen den Lieferweg

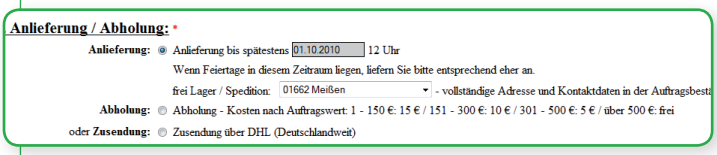

- Neben Anlieferung & Abholung ist auch der Postversand möglich

5 Bei Bedarf Flyerschnelldruck beauftragen

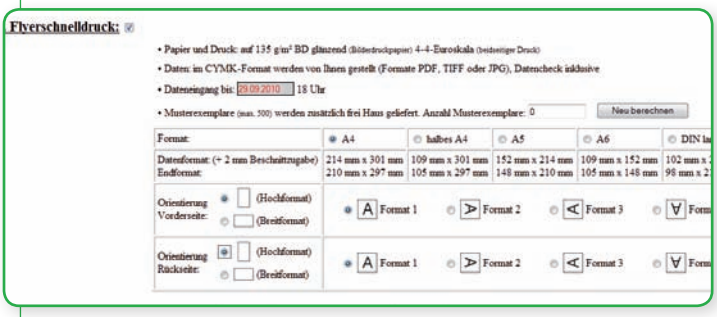

- Bestimmen Sie das zu bedruckende Format und geben Sie die Druckorientierung an
- Übertragungsweg der Druckvorlagen auswählen
- Nettobetrag übernehmen

6 Bestellangaben und Firmendaten eingeben

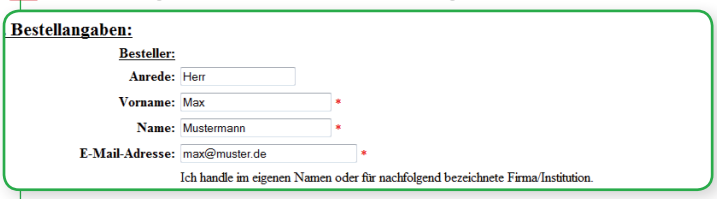

- Login-Möglichkeit nutzen **Login oben starten**
- AGB zustimmen

7 Payment auswählen

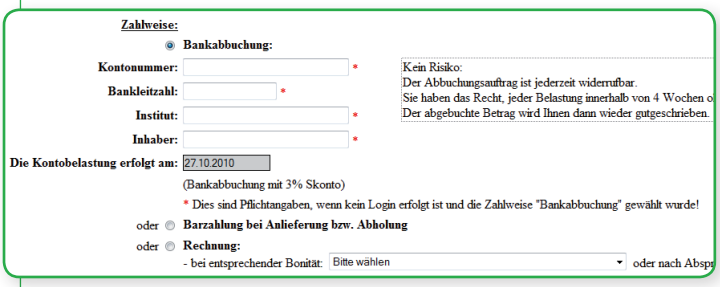

- Bei Barzahlung oder Bankabbuchung erhalten Sie 3 % Skonto
- Zahlung 14 Tage nach Rechnungslegung auch möglich

8 Auftrag endgültig absenden / Nur Angebot zukommen lassen

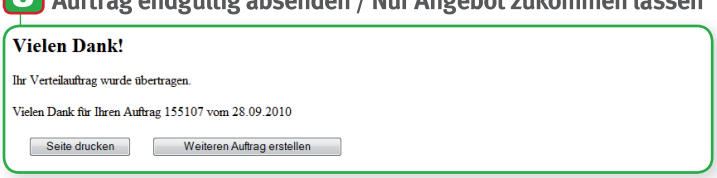

- Sie erhalten eine Bestätigung Ihres Auftrags per eMail
- Auftrag kann auch sofort ausgedruckt werden

Gerne helfen wir Ihnen auch telefonisch weiter: 0800 – 76 11 555

Vielen Dank für Ihre Aufmerksamkeit!